

Ports de Commerce de Corse

Porti di Commerciù di Corsica

Mensuel

U Misincu

Trafic Passagers 2021

Trafficu di Passageri 2021

juin-21

PORTS DE COMMERCE DE CORSE

juin 2021

TRAFIC PASSAGERS GLOBAL

TOTAL PORTS	Trafic passagers du 1er au 30 juin			Cumul passagers depuis le 1er Janvier		
	2020	2021	Variation	2020	2021	Variation
Régulier National	123 182	233 276	89,38%	327 521	595 999	81,97%
Régulier International	26 683	51 770	94,02%	69 202	95 425	37,89%
TOTAL	149 865	285 046	90,20%	396 723	691 424	74,28%
Croisières	0	0	-	10 607	0	-100,00%
TOTAL	149 865	285 046	90,20%	407 330	691 424	69,75%
AJACCIO	Trafic passagers du 1er au 30 juin			Cumul passagers depuis le 1er Janvier		
	2020	2021	Variation	2020	2021	Variation
Régulier National	45 839	78 627	71,53%	118 420	196 858	66,24%
Régulier International	962	215	-77,65%	2 794	2 191	-21,58%
TOTAL	46 801	78 842	68,46%	121 214	199 049	64,21%
Croisières	0	0	-	10 607	0	-100,00%
TOTAL	46 801	78 842	68,46%	131 821	199 049	51,00%
BASTIA	Trafic passagers du 1er au 30 juin			Cumul passagers depuis le 1er Janvier		
	2020	2021	Variation	2020	2021	Variation
Régulier National	48 523	91 341	88,24%	158 248	263 574	66,56%
Régulier International	19 151	37 878	97,79%	48 257	66 196	37,17%
TOTAL	67 674	129 219	90,94%	206 505	329 770	59,69%
Croisières	0	0	-	0	0	-
TOTAL	67 674	129 219	90,94%	206 505	329 770	59,69%
BONIFACIO	Trafic passagers du 1er au 30 juin			Cumul passagers depuis le 1er Janvier		
	2020	2021	Variation	2020	2021	Variation
Régulier National	0	0	-	0	0	-
Régulier International	6 570	7 701	17,21%	17 017	20 825	22,38%
TOTAL	6 570	7 701	17,21%	17 017	20 825	22,38%
Croisières	0	0	-	0	0	-
TOTAL	6 570	7 701	17,21%	17 017	20 825	22,38%
L'ILE-ROUSSE	Trafic passagers du 1er au 30 juin			Cumul passagers depuis le 1er Janvier		
	2020	2021	Variation	2020	2021	Variation
Régulier National	9 219	32 504	252,58%	16 089	58 332	262,56%
Régulier International	0	68	-	35	305	771,43%
TOTAL	9 219	32 572	253,31%	16 124	58 637	263,66%
Croisières	0	0	-	0	0	-
TOTAL	9 219	32 572	253,31%	16 124	58 637	263,66%
PORTO-VECCHIO	Trafic passagers du 1er au 30 juin			Cumul passagers depuis le 1er Janvier		
	2020	2021	Variation	2020	2021	Variation
Régulier National	15 248	24 191	58,65%	25 513	59 655	133,82%
Régulier International	0	5 908	-	942	5 908	527,18%
TOTAL	15 248	30 099	97,40%	26 455	65 563	147,83%
Croisières	0	0	-	0	0	-
TOTAL	15 248	30 099	97,40%	26 455	65 563	147,83%
PROPRIANO	Trafic passagers du 1er au 30 juin			Cumul passagers depuis le 1er Janvier		
	2020	2021	Variation	2020	2021	Variation
Régulier National	4 353	6 613	51,92%	9 251	17 580	90,03%
Régulier International	0	0	-	157	0	-100,00%
TOTAL	4 353	6 613	51,92%	9 408	17 580	86,86%
Croisières	0	0	-	0	0	-
TOTAL	4 353	6 613	51,92%	9 408	17 580	86,86%

PORTS DE COMMERCE DE CORSE

juin 2021

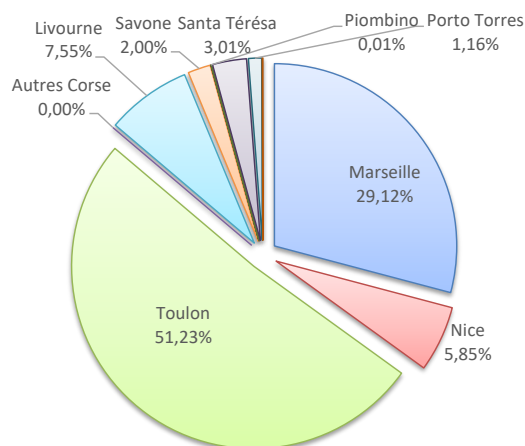
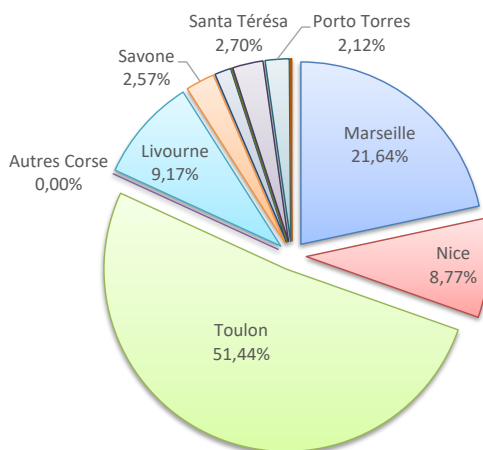
TRAFIC PASSAGERS

	Trafic passagers du 1er au 30 juin			Cumul passagers depuis le 1er Janvier		
	2020	2021	Variation	2020	2021	Variation
Régulier National	123 182	233 276	89,38%	327 521	595 999	81,97%
Régulier Internat*	26 683	51 770	94,02%	69 202	95 425	37,89%
TOTAL	149 865	285 046	90,20%	396 723	691 424	74,28%
Croisières	0	0	-	10 607	0	-100,00%
TOTAL	149 865	285 046	90,20%	407 330	691 424	69,75%

LIGNES

Lignes	Pax	Variation n-1
Marseille	61 670	50,29%
Nice	24 992	-
Toulon	146 614	78,47%
Autres Corse	0	-
Livourne	26 126	93,99%
Savone	7 336	85,96%
Gênes	4 124	137,28%
Piombino	0	-
Porto Ferraio	94	-
Santa Térésa	7 701	17,21%
Porto Torres	6 043	17,21%
Golfo Aranci	346	-

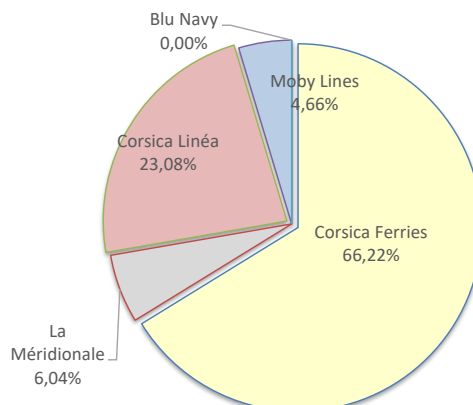
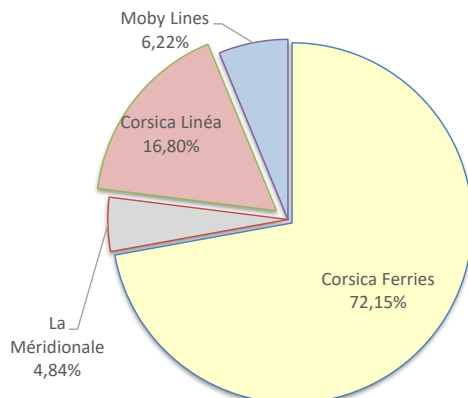
Lignes	Pax	Variation n-1
Marseille	201 338	80,61%
Nice	40 438	164,61%
Toulon	354 223	76,44%
Autres Corse	0	-
Livourne	52 213	46,44%
Savone	13 828	13,90%
Gênes	0	-
Piombino	50	-
Porto Ferraio	94	-
Santa Térésa	20 825	22,38%
Porto Torres	8 011	168,29%
Golfo Aranci	404	-59,15%



COMPAGNIES

Compagnies	Pax	Variation n-1
Corsica Ferries	205 652	112,74%
La Méridionale	13 787	25,30%
Corsica Linéa	47 883	59,45%
Moby Lines	17 724	70,44%
Blu Navy	0	-100,00%

Compagnies	Pax	Variation n-1
Corsica Ferries	457 876	77,48%
La Méridionale	41 768	110,67%
Corsica Linéa	159 570	65,86%
Moby Lines	32 210	53,84%
Blu Navy	0	-100,00%



PORTS DE COMMERCE DE CORSE

juin 2021

TRAFIC COMMERCIAL PASSAGERS PAR COMPAGNIE

MENSUEL

National	Ajaccio	Bastia	Bonifacio	L'Ile-Rousse	Porto-Vecchio	Propriano	Total	Variation/V	Variation/%
Corsica Ferries	61 709	69 895	0	26 137	13 865	0	171 606	89 457	108,90%
La Méridionale	7 174	0	0	0	0	6 613	13 787	2 784	25,30%
Corsica Linéa	9 744	21 446	0	6 367	10 326	0	47 883	17 853	59,45%
Moby Lines	0	0	0	0	0	0	0	0	-
Ichnusa Lines	0	0	0	0	0	0	0	0	-
Blu Navy	0	0	0	0	0	0	0	0	-
NLG	0	0	0	0	0	0	0	0	-
Autres Compagnies	0	0	0	0	0	0	0	0	-
Total	78 627	91 341	0	32 504	24 191	6 613	233 276	110 094	89,38%
Variation Volume /(n-1)	32 788	42 818	0	23 285	8 943	2 260	110 094		
Variation % / (n-1)	71,53%	88,24%	-	252,58%	58,65%	51,92%	89,38%		
International	Ajaccio	Bastia	Bonifacio	L'Ile-Rousse	Porto-Vecchio	Propriano	Total	Variation/V	Variation/%
Corsica Ferries	215	27 855	0	68	5 908	0	34 046	19 527	134,49%
La Méridionale	0	0	0	0	0	0	0	0	-
Corsica Linéa	0	0	0	0	0	0	0	0	-
Moby Lines	0	10 023	7 701	0	0	0	17 724	7 325	70,44%
Ichnusa Lines	0	0	0	0	0	0	0	0	-
Blu Navy	0	0	0	0	0	0	0	-1 765	-100,00%
NLG	0	0	0	0	0	0	0	0	-
Autres Compagnies	0	0	0	0	0	0	0	0	-
Total	215	37 878	7 701	68	5 908	0	51 770	25 087	94,02%
Variation Volume /(n-1)	-747	18 727	1 131	68	5 908	0	25 087		
Variation % / (n-1)	-77,65%	97,79%	17,21%	-	-	-	94,02%		
Total	Ajaccio	Bastia	Bonifacio	L'Ile-Rousse	Porto-Vecchio	Propriano	Total	Variation/V	Variation/%
Corsica Ferries	61 924	97 750	0	26 205	19 773	0	205 652	108 984	112,74%
La Méridionale	7 174	0	0	0	0	6 613	13 787	2 784	25,30%
Corsica Linéa	9 744	21 446	0	6 367	10 326	0	47 883	17 853	59,45%
Moby Lines	0	10 023	7 701	0	0	0	17 724	7 325	70,44%
Total	78 842	129 219	7 701	32 572	30 099	6 613	285 046	135 181	90,20%
Variation Volume /(n-1)	32 041	61 545	1 131	23 353	14 851	2 260	135 181		
Variation % / (n-1)	68,46%	90,94%	17,21%	253,31%	97,40%	51,92%	90,20%		

Cumul depuis le 1er janvier

National	Ajaccio	Bastia	Bonifacio	L'Ile-Rousse	Porto-Vecchio	Propriano	Total	Variation/V	Variation/%
Corsica Ferries	139 701	188 293	0	39 557	27 110	0	394 661	183 106	86,55%
La Méridionale	17 480	0	0	0	6 996	17 292	41 768	22 008	111,38%
Corsica Linéa	39 677	75 281	0	18 775	25 549	288	159 570	63 364	65,86%
Moby Lines	0	0	0	0	0	0	0	0	-
Ichnusa Lines	0	0	0	0	0	0	0	0	-
Blu Navy	0	0	0	0	0	0	0	0	-
NLG	0	0	0	0	0	0	0	0	-
Autres Compagnies	0	0	0	0	0	0	0	0	-
Total	196 858	263 574	0	58 332	59 655	17 580	595 999	268 478	81,97%
Variation Volume /(n-1)	78 438	105 326	0	42 243	34 142	8 329	268 478		
Variation % / (n-1)	66,24%	66,56%	-	262,56%	133,82%	90,03%	81,97%		
International	Ajaccio	Bastia	Bonifacio	L'Ile-Rousse	Porto-Vecchio	Propriano	Total	Variation/V	Variation/%
Corsica Ferries	2 191	54 811	0	305	5 908	0	63 215	16 781	36,14%
La Méridionale	0	0	0	0	0	0	0	-66	-100,00%
Corsica Linéa	0	0	0	0	0	0	0	0	-
Moby Lines	0	11 385	20 825	0	0	0	32 210	11 273	53,84%
Ichnusa Lines	0	0	0	0	0	0	0	0	-
Blu Navy	0	0	0	0	0	0	0	-1 765	-100,00%
NLG	0	0	0	0	0	0	0	0	-
Autres Compagnies	0	0	0	0	0	0	0	0	-
Total	2 191	66 196	20 825	305	5 908	0	95 425	26 223	37,89%
Variation Volume /(n-1)	-603	17 939	3 808	270	4 966	-157	26 223		
Variation % / (n-1)	-21,58%	37,17%	22,38%	771,43%	527,18%	-100,00%	37,89%		
Total	Ajaccio	Bastia	Bonifacio	L'Ile-Rousse	Porto-Vecchio	Propriano	Total	Variation/V	Variation/%
Corsica Ferries	141 892	243 104	0	39 862	33 018	0	457 876	199 887	77,48%
La Méridionale	17 480	0	0	0	6 996	17 292	41 768	21 942	110,67%
Corsica Linéa	39 677	75 281	0	18 775	25 549	288	159 570	63 364	65,86%
Moby Lines	0	11 385	20 825	0	0	0	32 210	11 273	53,84%
Ichnusa Lines	0	0	0	0	0	0	0	0	-
Blu Navy	0	0	0	0	0	0	0	-1 765	-100,00%
NLG	0	0	0	0	0	0	0	0	-
Autres Compagnies	0	0	0	0	0	0	0	0	-
Total	199 049	329 770	20 825	58 637	65 563	17 580	691 424	294 701	74,28%
Variation Volume /(n-1)	77 835	123 265	3 808	42 513	39 108	8 172	294 701		
Variation % / (n-1)	64,21%	59,69%	22,38%	263,66%	147,83%	86,86%	74,28%		